


Logo azienda	<b>MP27.1 SCHEDA INFORMATIVA RISCHI per personale PHASE in visita presso aziende esterne</b>	
<b>Scheda informativa dei rischi presenti in azienda</b>		<b>Rev. 0</b>
		<b>Pagina 1 di 3</b>

FUNZIONE	NOMINATIVO	RUOLO AZIENDALE	FIRMA
REFERENTE PER LA VISITA			
COMPILAZIONE SCHEDA INFORMATIVA A CURA DI			
ADDETTI alle EMERGENZE			
RAGIONE SOCIALE AZIENDA OGGETTO DELLA VISITA:			
SEDE OGGETTO DELLA VISITA:			
SCOPO DELLA VISITA PHASE:		DATA:	
DESCRIZIONE SINTETICA ATTIVITÀ DELL'AZIENDA:			


Il personale PHASE MOTION CONTROL deve essere sempre accompagnato da un Referente per l'intera durata della visita.

**L'azienda si impegna a fornire al personale PHASE MOTION CONTROL tutte le indicazioni necessarie in merito al comportamento durante le possibili situazioni di emergenza.**

Il personale PHASE che effettua la visita è sempre dotato dei seguenti Dispositivi di Protezione Individuale:


- Scarpe antinfortunistiche
- Archetti o inserti auricolari per protezione dal rumore
- Mascherina FFP2

Si prega di comunicare anticipatamente la necessità di eventuali DPI aggiuntivi compilando il campo "ULTERIORI NOTE PER PERSONALE PHASE" nella seguente tabella.

Logo azienda	<b>MP 27.1 SCHEDA INFORMATIVA RISCHI per personale PHASE in visita presso aziende esterne</b>	 <b>Rev. 0</b> <b>Pagina 2 di 3</b>
<b>Scheda informativa dei rischi presenti in azienda</b>		

**TABELLA RIEPILOGATIVA DEI RISCHI PRESENTI IN AZIENDA E RELATIVE MISURE ADDOTTATE**

POSSIBILI FATTORI DI RISCHIO	PRESENTE <i>SI / NO / N.A</i>	MISURE PREVENTIVE E PROTETTIVE ADOTTATE <i>Specificare le misure intraprese per mitigare i rischi a cui potrebbe essere esposto il personale Phase</i>	NOTE
SCIVOLAMENTO / INCIAMPO			
PROIEZIONE DI TRUCIOLI / SCHEGGE			
SCHIACCIAMENTO / INVESTIMENTO			
CADUTA MATERIALE DALL'ALTO (MOVIMENTAZIONE CARICHI SOSPESI)			
RISCHIO ELETTRICO			
RISCHIO CHIMICO			
RISCHIO INCENDIO			
ESPOSIZIONE A POLVERI			
ESPOSIZIONE AD AMIANTO			

Logo azienda	<b>MP 27.1 SCHEDA INFORMATIVA RISCHI per personale PHASE in visita presso aziende esterne</b>	 <b>Rev. 0</b> <b>Pagina 3 di 3</b>
<b>Scheda informativa dei rischi presenti in azienda</b>		

ESPOSIZIONE A CAMPI ELETTRO-MAGNETICI			
ESPOSIZIONE AL RUMORE			
ESPOSIZIONE A VIBRAZIONI			
ATMOSFERE ESPLOSIVE			
ESPOSIZIONE AGENTI BIOLOGICI (COVID-19)			
ALTRO			

Nominativi personale PHASE per presa visione	Ruolo Aziendale	Firma